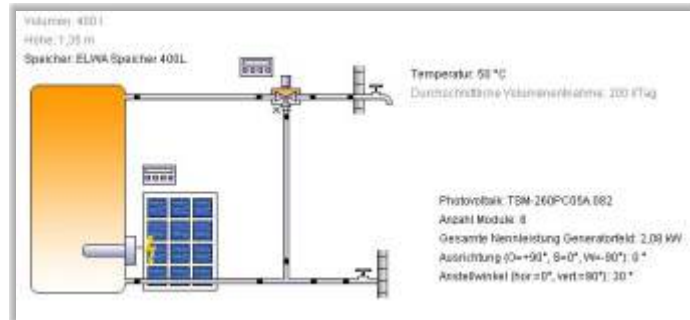


# ELWA Polysun Simulationsmodelle

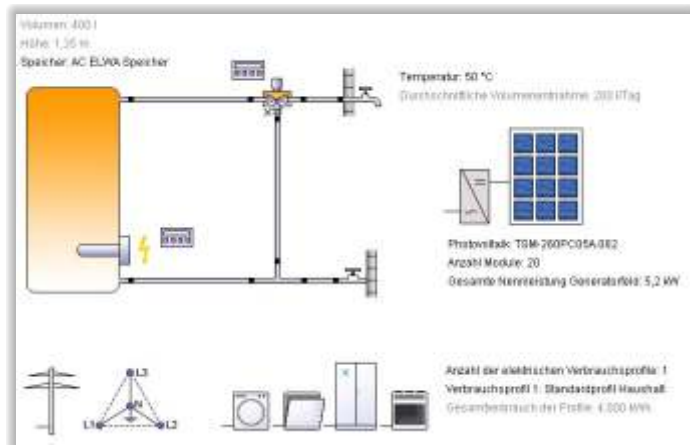
In allen Modellen erfolgt die automatische Warmwassersicherung durch die Schaltuhr in der frei programmierbaren Steuerung. Wenn sie andere Heizsysteme zur Nachheizung abbilden, so steht es Ihnen natürlich frei die selektierten Zeiten in der Steuerung zu deaktivieren bzw. für Sommer/Winterbetrieb anzupassen.

Modelle anfordern unter: [info@my-pv.com](mailto:info@my-pv.com)

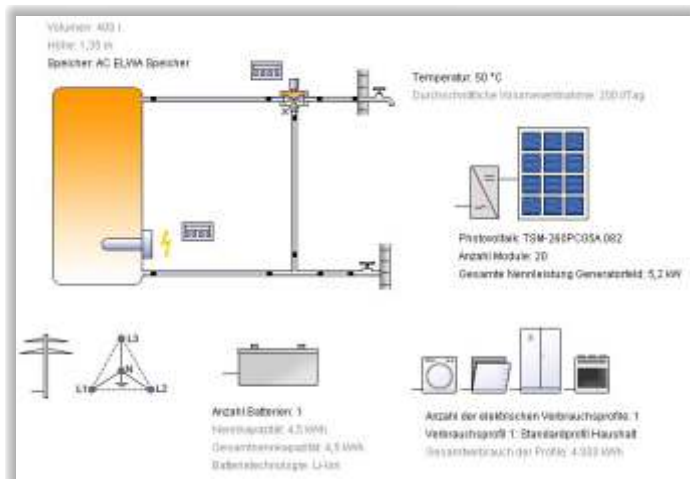
## ELWA



## AC ELWA



## AC ELWA-E



Die Modelle erheben nicht den Anspruch auf Richtigkeit der Ergebnisse. Tatsächlich kann es zu Abweichung im Realbetrieb kommen.

# Simulationsmodelle

# MYPV

■ Warmwasser mit Photovoltaik